

T: 216.06
fe: 213.92

Chemin piéton existant
Glissière existante

Talus 3H/2V

Digue largeur 3m

COUPE 1

~~COUPE 3~~

COUPE

Aménagement des
glissières existantes
pour permettre l'accès
au bassin

glissière existante

Découpe des
collecteurs existants
et réalisation de
passages à gué sur la
digue (voir coupe 3)

T: 215.25
fe: 214.05

AMENAGEMENT BASSIN N°6

DATE : 08/08/2017

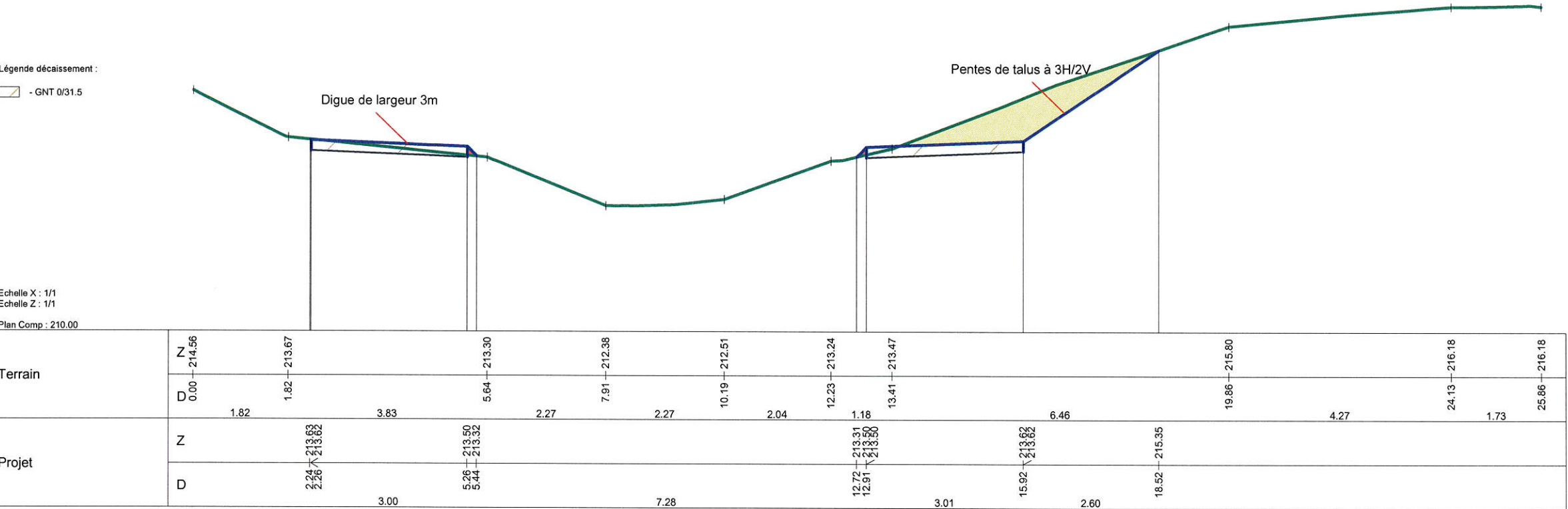
Ech : 1/200

COUPE 1

Légende décaissement :
- GNT 0/31.5

Echelle X : 1/1
Echelle Z : 1/1

Plan Comp : 210.00

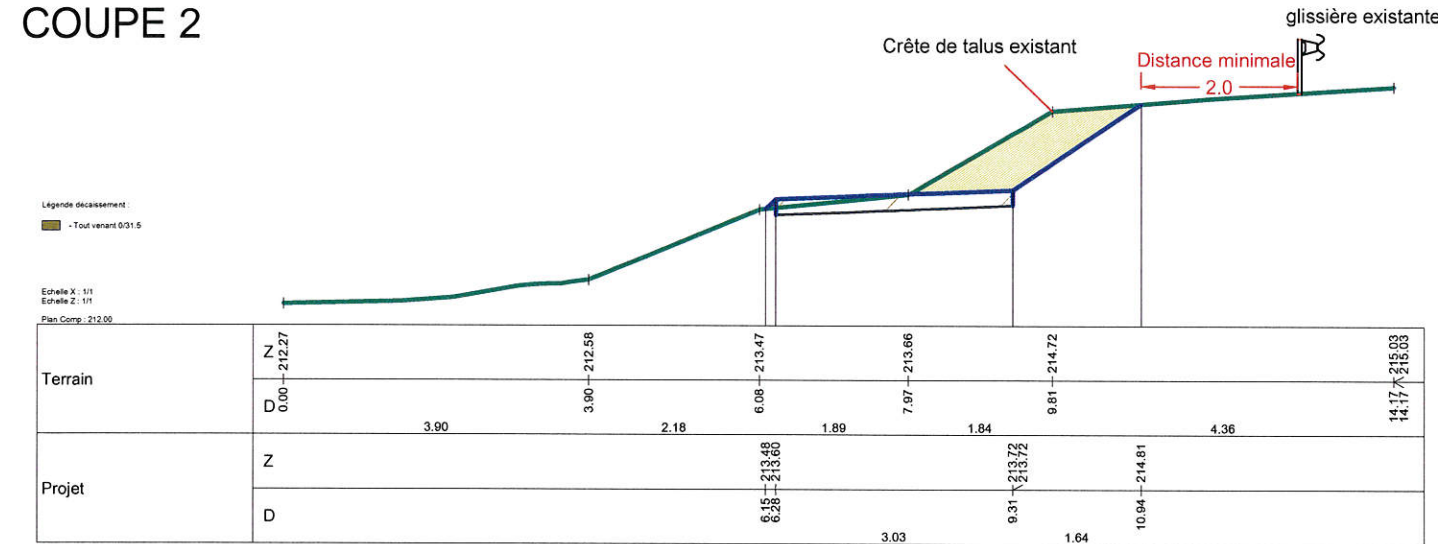


COUPE 2

Légende décaissement :
- Tout venant 0/31.5

Echelle X : 1/1
Echelle Z : 1/1

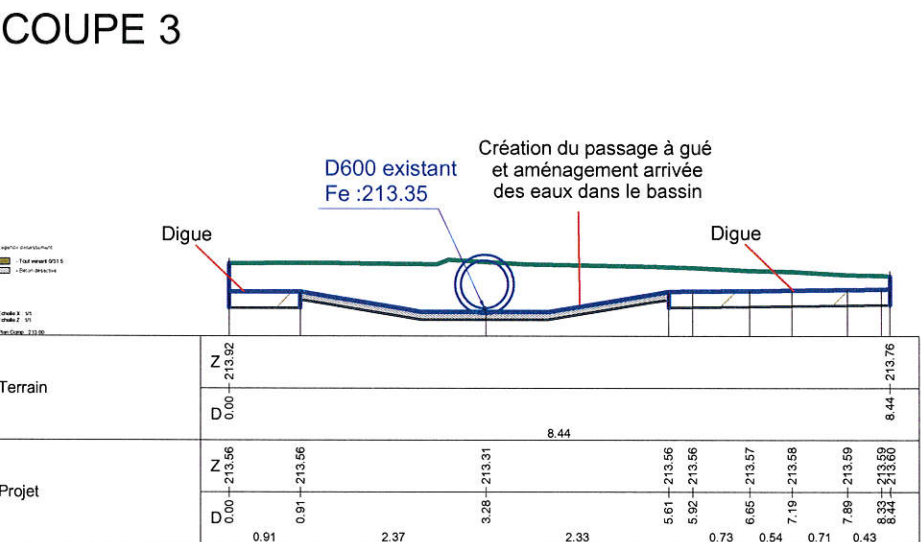
Plan Comp : 212.00



COUPE 3

Echelle X : 1/1
Echelle Z : 1/1

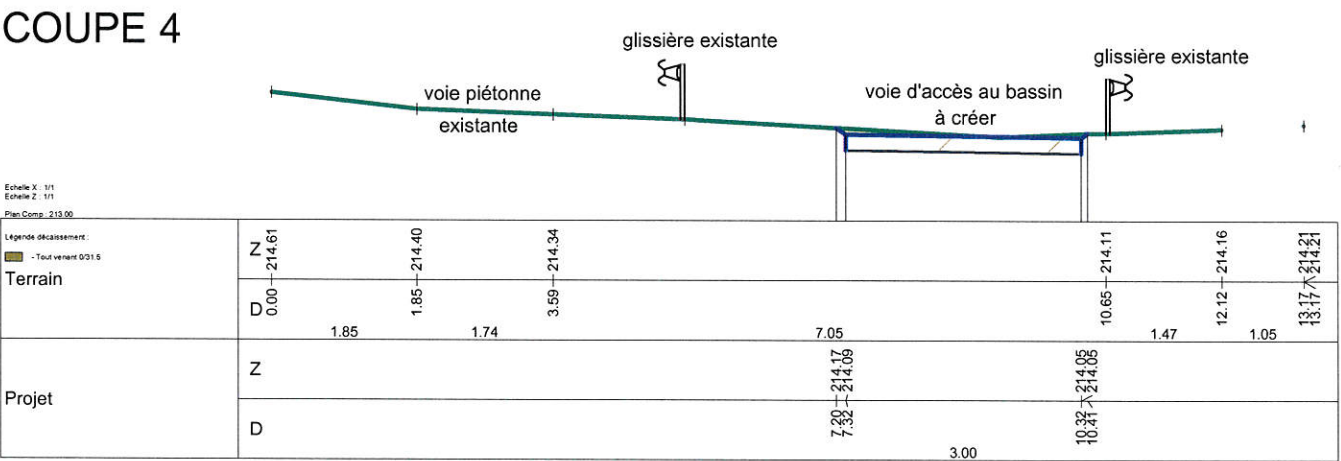
Plan Comp : 213.00



COUPE 4

Echelle X : 1/1
Echelle Z : 1/1

Plan Comp : 213.00



VILLE DE GAN (64)

COUPES

DATE : 10/08/2017

Ech : 1/100

LOGIC MENSURA

Plan Terrassements

